




**Acil Çıkış**



**Acil  
Çıkış**



Acil Durum  
Toplanma  
Bölgesi



**Acil Çıkış**



**Acil Çıkış**



**Açık Alev  
Kullanmak  
Yasaktır**



**Baret  
Kullan**



**Dikkat!!**  
**Bakım alıřması**





**Dikkat Gürültülü  
Ortam**



**Dikkat!!**  
**Kaygan Zemin**



**Dikkat Yüksek  
Basamak**



**Dikkat!!**  
**Düşme Tehlikesi**



Emniyet  
Kemerini Kullan



**Gürültülü  
Ortam**




**Dikkat!!**  
**İzinsiz Girilmez**





Kaygan  
Zemin





Kaynak  
Maskesi Kullan



Kaynak  
Maskesi Kullan



Koruyucu  
Elbise Giy



Koruyucu  
Eldiven Kullan



Koruyucu  
Gözlük Kullan



Koruyucu  
Malzemeni  
Kullan



Koruyucu  
Tulum Kullan





Kulak  
Koruyucunu  
Kullan






Maske  
Kullan



Maske  
Kullan



**Maskesiz  
Kaynak Yapma**




**Merdiven  
İniş ve Çıkışlarında  
Dikkatli Ol.**



Sperlik  
Kullan



Toz Maskesi  
Kullan



Yüz Koruyucu  
Kullan





**ÖNCE**

**İŞ**

**GÜVENLİĞİ**






**KİMYASALLARLA  
ÇALIŞIRKEN  
KORUYUCU GÖZLÜK  
KULLAN**



**TORNA VE FREZEDE  
ÇALIŞIRKEN  
KORUYUCU GÖZLÜK  
KULLAN**



**TAŞTA  
GÖZLÜKSÜZ  
ÇALIŞMA**



**KORUYUCU  
GÖZLÜK  
KULLAN**



**KAYNAKÇI  
ELDİVENİ  
KULLAN**



**YALITKAN  
ELDİVEN  
GİY**





**SAC LEVHALARI  
TAŞIRKEN  
İŞ ELDİVENİ  
KULLANINIZ**



**DÖNEN  
MAKİNALARDA  
ELDİVEN GİYMİYİNİZ**





**BU ALANDA  
İŞ AYAKKABISI  
GİY**



**İŞ ÖNLÜĞÜ  
KULLANIN**

**YEMEK YAPMAYA  
BAŞLAMADAN  
ÖNCE  
MASKE, BONE  
VE ÖNLÜK TAK**



**BONE TAKMADAN  
İMALATANEYE  
GİRMEK  
YASAKTIR**



# ÖNCE İŞ GÜVENLİĞİ



BOŞLUK KENARINDA  
VE YÜKSEKTE  
ÇALIŞIRKEN  
EMNİYET KEMERİNİ GİY,  
BARETİNİ TAK



İŞ ELDİVENİ KULLAN



EMNİYET AYAKKABISI  
GİY



İŞ GÖZLÜĞÜ KULLAN



# BU ALANDA KORUYUCU MALZEME KULLAN





**KORUYUCU  
MALZEMENİ  
KULLAN**



**KULAKLIK VE  
GÖZLÜK TAK**





**DİKKAT**  
**GÜVENLİK TEDBİRİNİ**  
**ALMADAN İŞE BAŞLAMA**




**DİKKAT  
TEHLİKELİ  
BÖLGE**



**BAAŞINIZI  
ÇARPMAYIN**

# EL YIKAMA NASIL YAPILIR?

Elleri, yalnızca kirlendiği görünür hale geldiğinde yıkayın.  
Yoksa alkol bazlı dezenfektanlar kullanın.

 Bu prosedürün süresi  
40 - 60 saniyedir.

1



Ellerinizi su ile ıslatın.

2



Avuç içine  
yeteri kadar su alın.

3



Avuç içini dairesi bir şekilde  
ovalayın.

4



Sağ avuç içini sol el dış yüzeyi  
üzerinden hareket ettirerek  
parmakları birbirine geçirin ve  
işlemi diğer el için de yapın.

5



Elleri avuç içine bakacak  
şekilde birbirine geçirip  
hareket ettirin.

6



Şekildeki gibi ellerinizi  
kilitleyin ve aşağı yukarı  
hareket ettirin.

7



Sol elin başparmağını diğer  
el ile tutarak dairesi bir  
şekilde hareket ettirin ve diğer  
tarafı da aynı şekilde yapın.

8



Sol elin avuç içine sağ elin  
parmak uçlarını sürterek  
dairevi hareketlerle ovun.

9



Elleri su ile  
durulayın.

10



Kağıt havlu ile kurulayın.

11



Kağıt havlu ile  
musluğu kapatın.

12



... ve elleriniz tertemiz.

# ETKİN EL YIKAMA YÖNTEMİ

**ELLERİNİZİ SU İLE YIKAYARAK  
KABA KİRLERİ UZAKLAŞTIRIN**



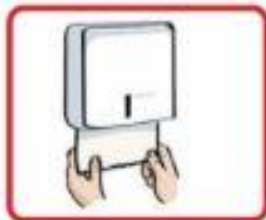
**ELLERİNİZİ SIVI SABUNU  
ALARAK PARMAK ARALARI  
DAHİL EN AZ 30 SN OVALAYIN**



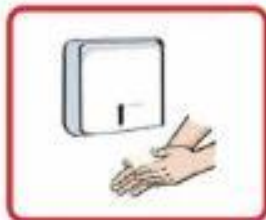
**SU İLE İYİCE DURULAYIN**



**ELLERİNİZİ KURULAYIN**



**ELLERİNİZİ DEZENFEKTE EDİN**







**YÜKÜ İTİN  
ÇEKMEYİN**

3

# DOĐRU

# TAŐIMA

YÜK  
AVUÇLA  
KAVRANMIŐ

SIRT DİK

DİZLER  
BÜKÜK

BİR  
AYAK ÖNDE

BİR AYAK  
ARKADA





**YÜKÜ BELİNİZLE**



**DEĞİL**



**BACAĞLA-**

**RİNİZLA**

**KALDIRIN**



**VİNC ÇALIŞMA  
SAHASINDA BULUNMAK  
TEHLİKELİ VE YASAKTIR**



**RAFLARA  
TIRMANMAK  
YASAKTIR**



**DÜZGÜN  
İSTİFLE**



**TAŞIYICILARA  
BİNMEK  
YASAKTIR**



**ÇALIŞIRKEN YÜZÜK  
SAAT, BİLEZİK  
TAKMAYINIZ**





**GİRİLMEZ**





**LÜTFEN  
TELEFONUNUZU  
KAPATIN**



**CEP  
TELEFONU  
İLE  
GİRİLMEZ**



**DİKKAT**  
**ÇALIŞTIRMAYINIZ**



**ÇALIŞMA VAR  
DOKUNMAYINIZ**



**BİLMEDİĞİN MAKİNAYI  
ÇALIŞTIRMA**



**MAKİNEYİ  
ÇALIŞTIRMADAN  
ÖNCE KONTROL ET**





**MAKİNEYİ DURDURMADAN  
ELİNİZLE MÜDAHALE  
ETMEYİN**





**ÇALIŞAN  
MAKİNALARDAN  
PARMAKLARINI KORU**

**TEHLİKE**

**ÇALIŞAN MAKİNALARA  
VE KESİCİ KISIMLARA  
ELİNİZİ  
YAKLAŞTIRMAYIN**

**MAKİNA  
KORUYUCULARI  
MAKİNAYI DEĞİL  
SENİ KORUR**



**MANOMETRELERİ  
SIK SIK KONTROL ET**



**HAREKET HALİNDE OLAN  
BİR MAKİNANIN DİŞLİLERİNİ  
KAPAK VE KORKULUKLARINI  
AÇMAYIN**



**ARIZALIDIR**





**DİKKAT**  
**TAMİRAT VAR**



**ÇALIŞAN MAKİNELERDE  
AYAR, BAKIM VE ONARIM  
YAPMAYIN**



**MAKİNA ALIŐIRKEN  
TAMİRAT VE  
TEMİZLİK YAPMAYIN**

**ÖLÇME KONTROL VE  
TEMİZLEME İŞLERİNİ  
TEZGAHI DURDURARAK  
YAPINIZ**



**HER TURL ARIZA  
VE AKSAMAYI DERHAL  
YETKİLİSİNE BİLDİRİNİZ**



**MAKİNALARI  
TEMİZ  
TUTUNUZ**





**PRESTE ALIŐIRKEN  
DİKKATLİ OL**



**PRESTE ÇALIŞANIN  
DİKKATİNİ DAĞITMAYIN**



**ARIZALI TAKIM VE  
MALZEME KULLANMA**



**TORNANIN AYNASINI  
ELLE DURDURMAK  
TEHLİKELİ VE YASAKTIR**



**TORNA TEZGAHINDA  
ÇALIŞIRKEN  
BOL ELBİSE GİYME**



**TEZGAHTAN ÇIKAN  
TALAŞLARI ELLE  
SÜPÜRMEK YASAKTIR**





**DİKKAT**  
**BU SAHADA KESME**  
**VE KAYNAK İŞLEMİ**  
**YAPILMAZ**



**YANICI VE PATLAYICI  
MADDELER YANINDA  
KAYNAK YAPILMASI  
YASAK VE TEHLİKELİDİR**

**TEHLİKE**

**YANICI MALZEMİYİ  
KAYNAK HANEDEN  
UZAKTA TUT**



**KAYNAK YAPAN KİŞİ  
ETRAFINDAKİLERİN  
GÜVENLİĞİNDEN  
SORUMLUDUR**



**KAYNAK IŒIĒINDAN  
GÖZLERİNİ KORU**





**BOŞALAN TÜPLERİ  
İŞARETLE**





**TÜPLERİN  
BAŞLIKLARINI TAK**



**YAĞLI EL İLE  
OKSİJEN TÜPÜNÜ  
AÇIP - KAPAMA**

# OKSİJEN TÜPÜ ÇALIŞTIRMA TALİMATI

Görevlinin dikkat edeceği hususlar;

- Tüpleri, Regülatörleri, manometreleri, şalümo ve hortumları çalışmadan önce ve çalışma anında sık sık kontrol et.
- Oksijen ve bütan gaz tüplerini, işin bittiği an kapat.
- Şalümoda arıza olursa (patlama, hortum alevlenmesi, v.b.) telaşlanma, tüpleri kapat.
- Derhal en yakın amire bildir.
- Gözlük ve eldivensiz çalışma.
- Tüpleri sıcaktan koru.
- En küçük arızaları dahi amirine bildir.



**AKIM KESİLMEDEN  
ELEKTRİK TAMİRİ  
YAPILMAZ**



**ELEKTRİK ODASI  
GİRİLMEZ**





**ELEKTRİK GÖRÜLMEZ  
HİSSEDİLDİĞİ ZAMAN  
GEÇ KALINMIŞTIR**





**ELEKTRİK AKIMI  
DEVREYE SOKMAYIN  
ÇALIŞAN VAR**



**TOPRAK ALTI KABLOSU  
KAZI YAPMAK  
TEHLİKELİ VE YASAKTIR**



**ELEKTRİK KABLOLARI  
ÜZERİNE  
MALZEME KOYMAYIN**



**BAKIM VAR  
ENERJİ VERME**



**ENERJİYİ  
KESTİRMEDEN İŞE  
BAŞLAMA**



**İZOLESİZ ALETLERLE  
İŞ YAPMAYINIZ**





**İNŞAATA GİRMEK  
TEHLİKELİ VE YASAKTIR**



**PAYDOSTA ANA  
ŞALTERİ KAPAMAYI  
UNUTMAYINIZ**



**TEHLİKE**  
**YÜKSEK VOLTAJ**



**KORUYUCU**  
**MALZEME**  
**KULLAN**



**ELEKTRİK  
PANOSU**



**ELEKTRİK PANOLARINA  
YETKİLİDEN BAŞKASININ  
DOKUNMASI YASAĞTIR**



**ELEKTRİK PANOSU  
KAPAKLARINI  
AÇIK BIRAKMA**





**KABLO VE ELEKTRİK  
AKSAMINA DOKUNMAK  
TEHLİKELİ VE YASAKTIR**



**MAKINA  
AYARLIDIR  
DOKUNMAYINIZ**




**KULLANDIĐIN  
TAKIM VE  
MALZEMESİ  
YERİNE KOY**

# ELEKTRİK KAYNAK İŞLERİNDE DİKKAT EDİLECEK KURALLAR

- \* GÖZLÜK, KAYNAK MASKESİ VE SİPERLİK GİBİ KORUYUCULARI MUTLAKA KULLANINIZ
- \* KAYNAKÇI ELDİVENİ VE ELBİSESİ GİYİNİZ
- \* EMNİYET AYAKKABISI GİYİNİZ
- \* KAYNAK ÇAPAKLARINI TEMİZLERKENDE GÖZLERİNİZİ KORUYUNUZ
- \* KAYNAKÇI YARDIMCISINA DA KİŞİSEL KORUYUCULAR KULLANDIRINIZ
- \* ŞEBEKE ELEKTRİK BAĞLANTISINI YALNIZ YETKİLİ KİŞİLERE YAPTIRINIZ
- PRİZ VE FİŞ TERTİBATLARINI YALNIZ EHLİYETLİ ELEKTRİKÇİLERE YAPTIRINIZ
- \* KAPALI VE DAR YERLERDEKİ KAYNAK İŞLERİNDE İLGİLİ TÜZÜK HÜKÜMLERİNE RİAYET EDİNİZ



**BASINÇLI  
TÜP  
DEPOSU**



**TÜPLERİ  
ZİNCİRLE  
BAĞLAYINIZ**





**ELEKTRİKÇİNİN  
İŞİNİ  
ELEKTRİKÇİYE  
BIRAK**



**YÜKSEK  
VOLTAJ**



**ÖLÜM  
TEHLİKESİ**



**ÖLÜM  
TEHLİKESİ**



**DİKKAT!  
YÜKSEK  
VOLTAJ**



**ELEKTRİK  
TESİSATINA  
DOKUNMAK  
YASAKTIR**





**24**

**VOLT**



**220**


**VOLT**



**380**

**VOLT**

**GÜVENLİK İÇİN  
DOĞRU YERDEN  
TUTARAK ÇEKİN**



**BURADAN  
ÇEKİN**

**BURADAN  
DEĞİL**



**YANGIN  
SÖNDÜRÜCÜ**




**YANGIN  
SÖNDÜRÜCÜ**





**YANGIN  
SÖNDÜRÜCÜ**

**YANGIN  
ALARM  
DÜĞMESİ**





**YANGIN  
HORTUMU**

**İTFAİYE**

**AMBULANS**

**POLİS**



**110**

**112**

**155**

# YANGIN NASIL SÖNDÜRÜLÜR ?

- 1- RÜZGARI ARKANA AL
- 2- CİHAZI ALEVİN DİBİNE TUT
- 3- CİHAZI YANGININ  
DOĞDUĞU YERE TUT
- 4- EVVELA ÖNÜ SONRA  
İLERİYİ SÖNDÜR

**İŞ YERİNİZİ  
TEMİZ VE DÜZENLİ  
TUTUNUZ**



**ATÖLYEYİ  
TEMİZ VE  
DÜZENLİ  
TUTUNUZ**



**KAZAN DAİRESİNE  
YETKİLEDEN  
BAŞKA KİMSE  
GİREMEZ**

**ÖNCE  
İŞ  
GÜVENLİĞİ**



**DİKKATSİZLİK  
İŞ KAZASIDIR**

**DİKKATLİ OL**

**KAZA GELİYORUM**

**DEMEZ**